

LE VENT

CP/CE1
Porte de Paris


1) Je représente le vent

Kilyan 25/02/16



Le vent, je ne le vois pas. Il est transparent.

25/02/16



Je dessine : la pluie, la tornade, des traits, des boucles, des feuilles qui volent.


25/02/16



Kilyan 25/02/16



moulin n° 1



On ne sait pas comment attacher et faire tourner les cuillères.

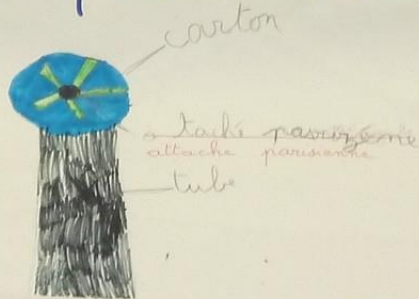
moulin n° 2



Cela tourne, mais pas avec le vent.

Il faut bien répartir sur le disque les objets qu'on attache.



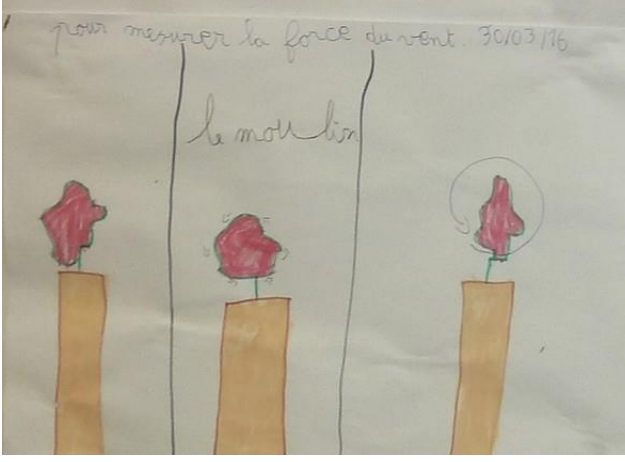
moulin n° 3



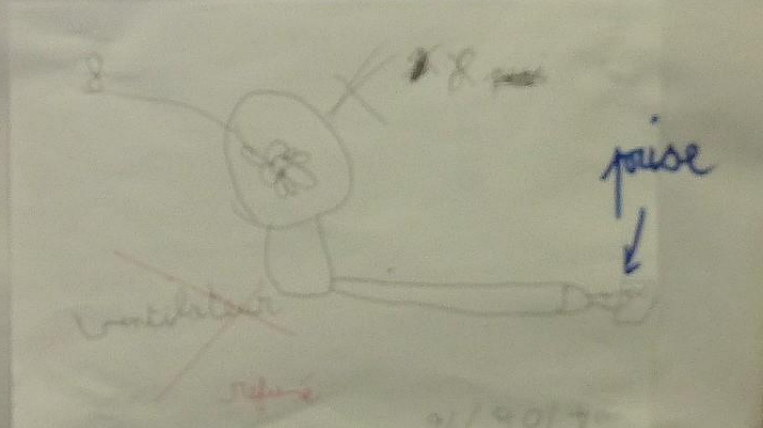
LE VENT

CP/CE1
Porte de Paris

2) Je représente une machine qui montre le vent.



Nous refusons le ventilateur:
il fonctionne à l'électricité.



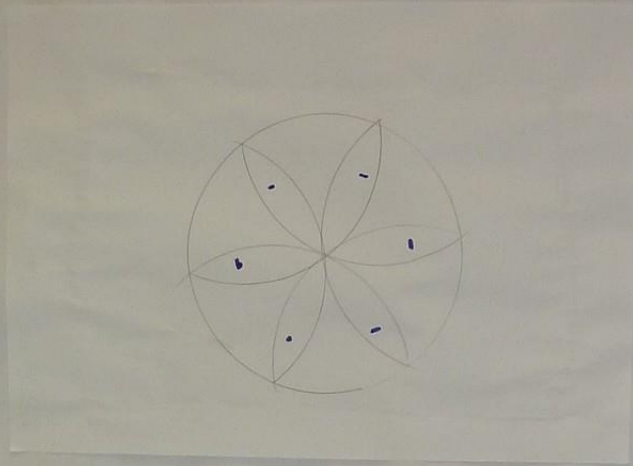
LE VENT

CP/CE1
Porte de Paris

4) Je construis un moulin
qui fonctionne avec le vent.

Je dessine une rosette

pour
bien
placer



6 plumes ou 6 morceaux de carto
Lesmoulins n°4.

