

Qu'est-ce que c'est ?

une poule - un oiseau - un wimmie

des boules - une boîte à kinder

un rouleau - un œuf - des jouets

Qu'est-ce que ça fait ?

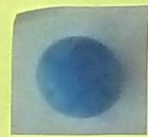



c'est lisse - ça fait du bruit - ça

tape - ça roule - ça tourne

ça rebondit



ça balance





se sont des

CULBUTOS




- Quand on le pousse, il se balance.
- Quand on l'allonge, il se relève.

Comment faire un culbuto?



matériel :



des pâtes



des billes



de la pâte à modeler



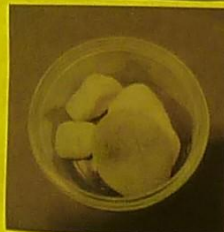
une balle trouée



un rouleau



du riz



des cailloux



de la pâte à fixer



un pot



ATHALIA



J'ai mis un caillou au dessus du rouleau, de la pâte à modeler dedans.
→ ça ne balance pas

VALENTINE



J'ai mis une bille dans le rouleau.
→ ça roule, la bille tombe

LOUNA



J'ai mis un caillou dans le rouleau.
→ ça roule et le caillou tombe

LUCAS



J'ai mis une boule dans un pot avec un couvercle fermé. → ça roule

AARON



J'avais mis la pâte à modeler dans le rouleau et je l'ai poussé.
→ il faut pousser doucement

RYAN



J'ai mis le caillou dans le rouleau avec la pâte à faire. → ça balance

LOUNA



J'ai mis un rouleau une bille et de la pâte à faire à l'intérieur.
→ il faut pousser doucement

QUENTIN



J'ai mis beaucoup de pâte à modeler.
→ ça balance.

Pour fabriquer un culbuto :
- il faut un objet rond (boîte)
- il faut coller un autre objet lourd (par exemple un caillou) dedans

